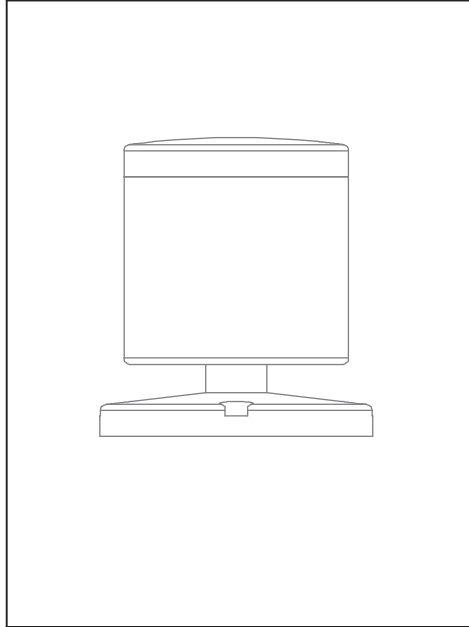



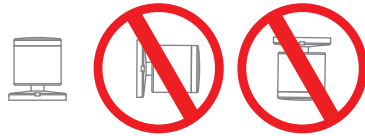
- Ürünün Bağlantısı En Az Elektrik Teknisyenleri Tarafından Yapılmalıdır.
  - Ürün İç Ve Dış Mekanda Kullanılabilir.
  - Ürünün İç Ve Dış Mekana Uyumluluğu Resimdeki Gibidir.
  - Ürün Titreşim Ve Isının En Az Olduğu Yere Montaj Edilmelidir.
- Electrical connection must be carried out at least by trained electrical specialists.
  - The product can be used indoors and outdoors.
  - The interior and exterior compatibility of the product is like the picture.
  - The product should be installed where the vibration and heat is minimum.



### İÇ MEKAN / INDOOR



### DIŞ MEKAN / OUTDOOR



Model	Voltaj / Power Supply	Akım / Current (mA) Max.
TERMES0300	12-24V AC/DC	100mA
TERMES0301	24V/DC	94mA
TERMES0302	40-250V AC/DC	17mA
TERMES0303	220V AC	20mA

Melodi / Melody	Ses Şiddeti / Sound Intensity (10cm) Min - Max	Ses Şiddeti / Sound Intensity (100cm) Min - Max
M1	98-115	82-100
M2	94-115	81-97

\* Değerler +/- %5 değişiklik gösterebilir.

\* Values may vary by +/- %5.

Model	Ağırlık / Weight
TERMES0300	145gr
TERMES0301	133gr
TERMES0302	170gr
TERMES0303	163gr

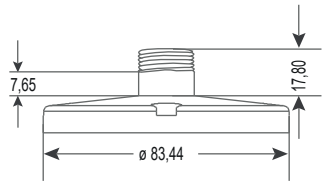
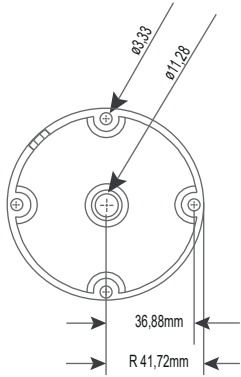
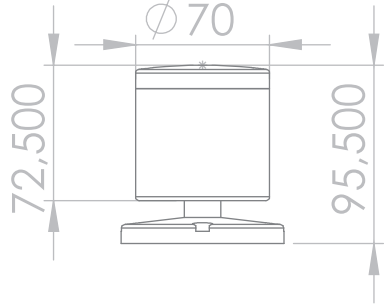
Epilepsi hastalığı olanların kullanmaması önerilir.  
It is recommended that people with epilepsy should not use it.



**T.E.R. Tecno Elettrica Ravasi Srl** a socio unico  
Via Garibaldi 29/31 - 23885 Calco (LC) - Italy  
Tel. +39 039 9911011 - Fax +39 039 9910445  
E-mail: info@ter.it - www.ter.it  
Sede Legale - Registered Office  
Via San Vigilio 2 - 23887 Olgiate Molgora (LC) - Italy

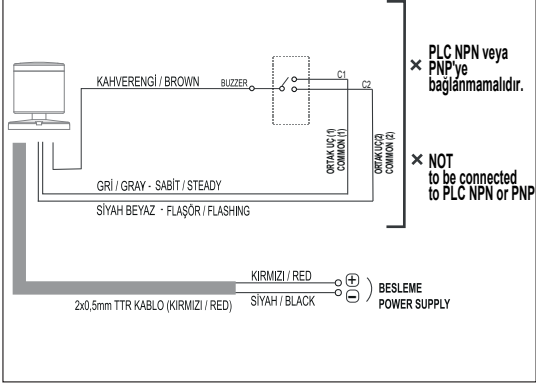
1

## TEKNİK ÇİZİM TECHNICAL DIAGRAM




2

## KABLO BAĞLANTI ŞEMASI WIRING DIAGRAM 12-24V AC/DC



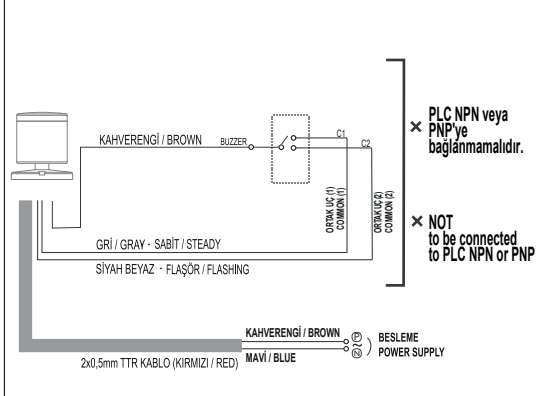
2

## KABLO BAĞLANTI ŞEMASI WIRING DIAGRAM 24VDC · 220VAC



2

## KABLO BAĞLANTI ŞEMASI WIRING DIAGRAM 40-250V AC/DC



2a

## KABLOLAMA TALIMATLARI WIRING INSTRUCTION



(TR)

**Buzzer Kabloları:** Kahverengi  
**Sinyal Kabloları:** Gri ve Siyah-Beyaz  
**Güç Kaynağı Kablosu:** 2x0,50 TTR (12-24V AC/DC için Kırmızı-Siyah ve 40-250V AC/DC için Mavi-Kahverengi)

- 12-24V AC/DC ve 40-250V AC/DC serisi ürünler, anakart üzerinden sabit olarak beslenir.
- Buzzer ve Sinyal Kablolarına enerji verilmemeli veya herhangi bir PLC'nin NPN veya PNP terminallerine bağlanmamalıdır; aksi takdirde hasar veya arızaya neden olabilir. Sisteme güç sağlamak için sadece güç kaynağı kabloları kullanılmalıdır.
- Buzzer ve Sinyal Kablolarına güç sağlanması durumunda ürün garantisi geçersiz olacaktır.
- Sabit Buzzer için, Gri sinyal kablosuyla kuru kontak bağlantısı yapın.
- Flaşör Buzzer için, Siyah-Beyaz sinyal kablosuyla kuru kontak bağlantısı yapın.

(EN)

**Buzzer Wires:** Brown  
**Signal Wires:** Gray and Black-White  
**Power Supply Cable:** 2x0,50 TTR (Red-Black for 12-24v ac/dc and Blue-Brown for 40-250v ac/dc)

- 12-24V AC/DC and 40-250V AC/DC series products are fed stably via the motherboard.
- Do not supply power to the Buzzer and Signal Wires or not be connected to any PLC NPN or PNP terminals to avoid damage or malfunction. Only the power supply wires should be used to provide power to the system.
- The product warranty will be void if power is supplied to the Buzzer and Signal Wires.
- For Steady Buzzer, make a dry contact connection with the Gray signal wire.
- For Flashing Buzzer, make a dry contact connection with the Black-White signal wire.

## YEDEK PARÇALAR SPARE PARTS

