

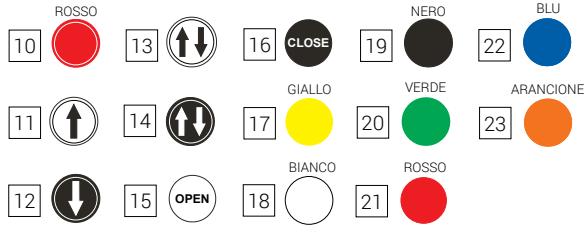
MIKE-D - MODULO RICHIESTA PER PULSANTIERA NON STANDARD

Istruzioni

Compilare lo schema a fianco in base al tipo di pulsantiera richiesta (1 o 2 velocità).

- 1 Pulsanti: barrare la casella corrispondente al tipo di pulsante richiesto.
2 Dischetti: per i pulsanti con dischetto, indicare il numero corrispondente al dischetto richiesto (da 10 a 23) in base alla legenda.
3 Gancio: barrare la casella in alto o in basso se è richiesto il gancio. Es. Gancio
4 Manicotto e pressacavo: barrare la casella se è richiesto il manicotto oppure il pressacavo M20. Es. Manicotto
5 Foglio etichette: è possibile posizionare etichette adesive con scritte o simboli a destra e a sinistra di ogni elemento di comando. Se è richiesto il foglio etichette, barrare la casella corrispondente.

2 Dischetti per pulsanti

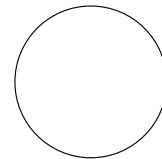


- 3 Gancio
4 Manicotto
Pressacavo



2

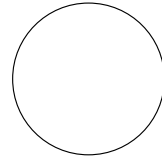
Dischetto



1

- Pulsante con dischetto
Pulsante grigio
Pulsante nero

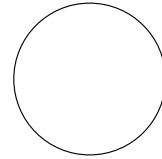
Dischetto



- Pulsante con dischetto
Pulsante grigio
Pulsante nero



Dischetto



- Pulsante con dischetto
Pulsante grigio
Pulsante nero

- 3 Gancio

- 5 Foglio etichette

Note

Blank lines for notes